

# VISPĀRĒJĀ VALDĪBA

## Vispārējās valdības bilance 2022

**-5,0% no IKP**

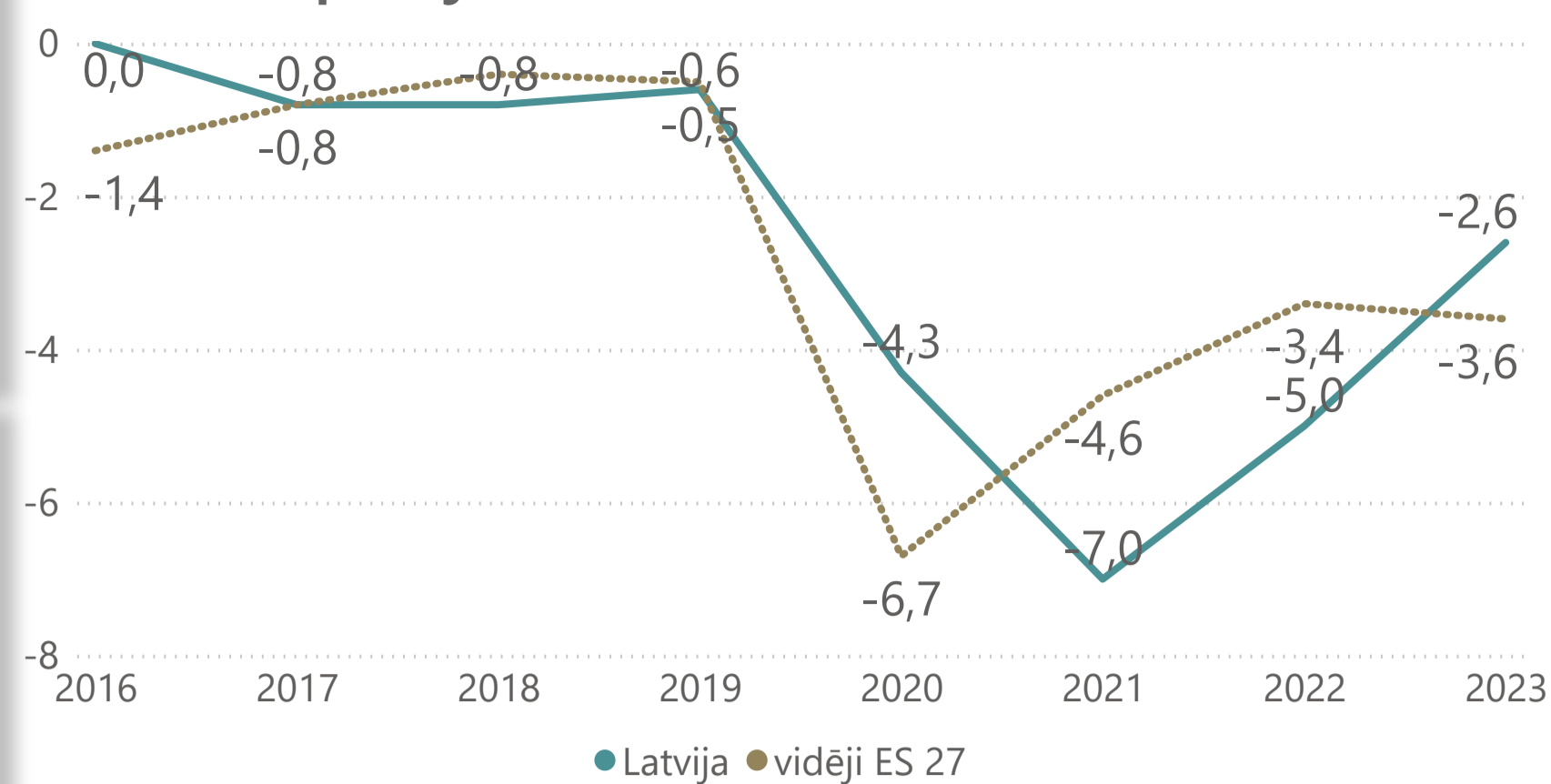
FM novērtējums (Decembris 2022)

## Vispārējās valdības parāds 2022

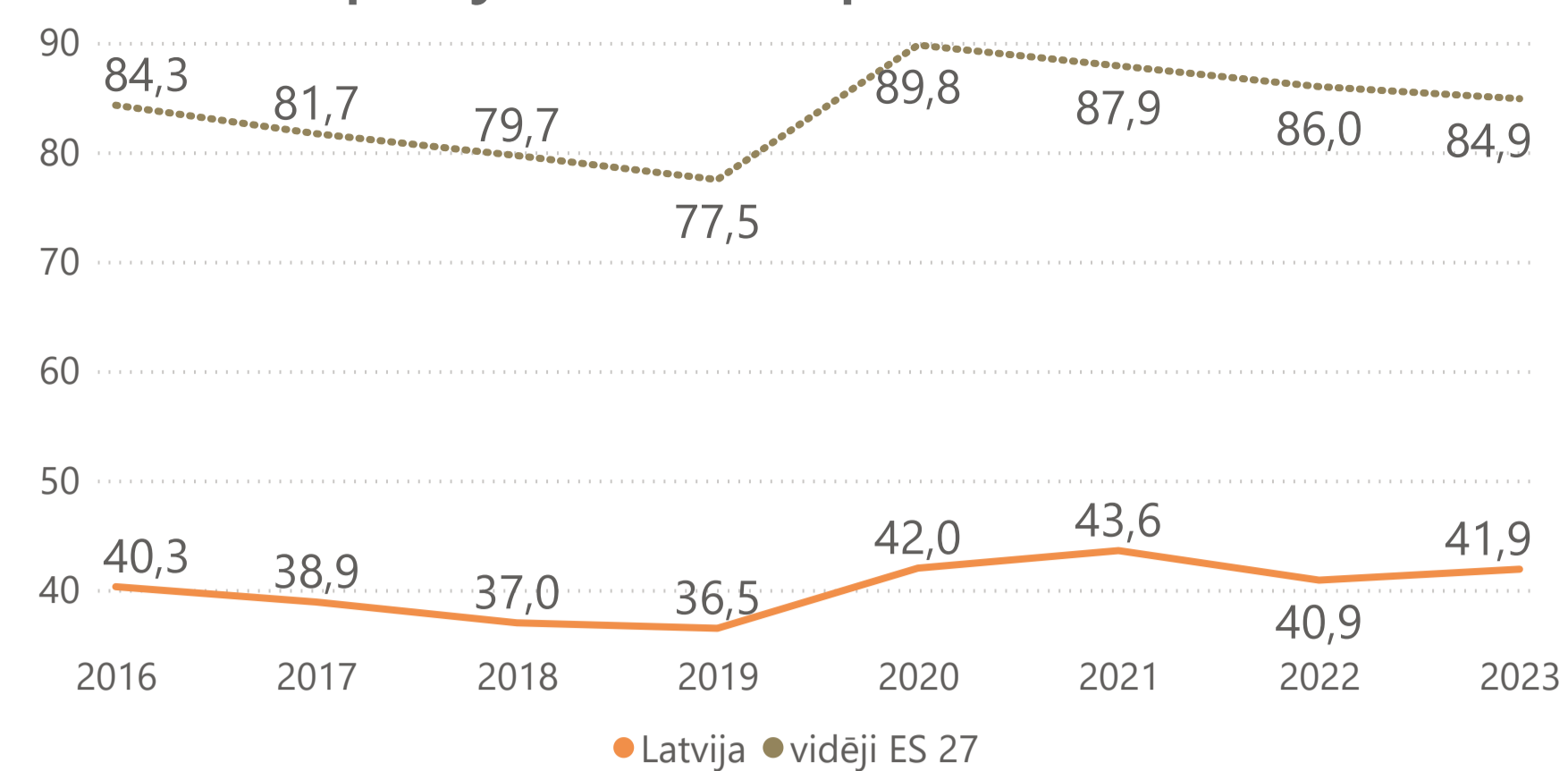
**40,9% no IKP**

VK novērtējums (Decembris 2022)

## Vispārējās valdības bilance, % no IKP



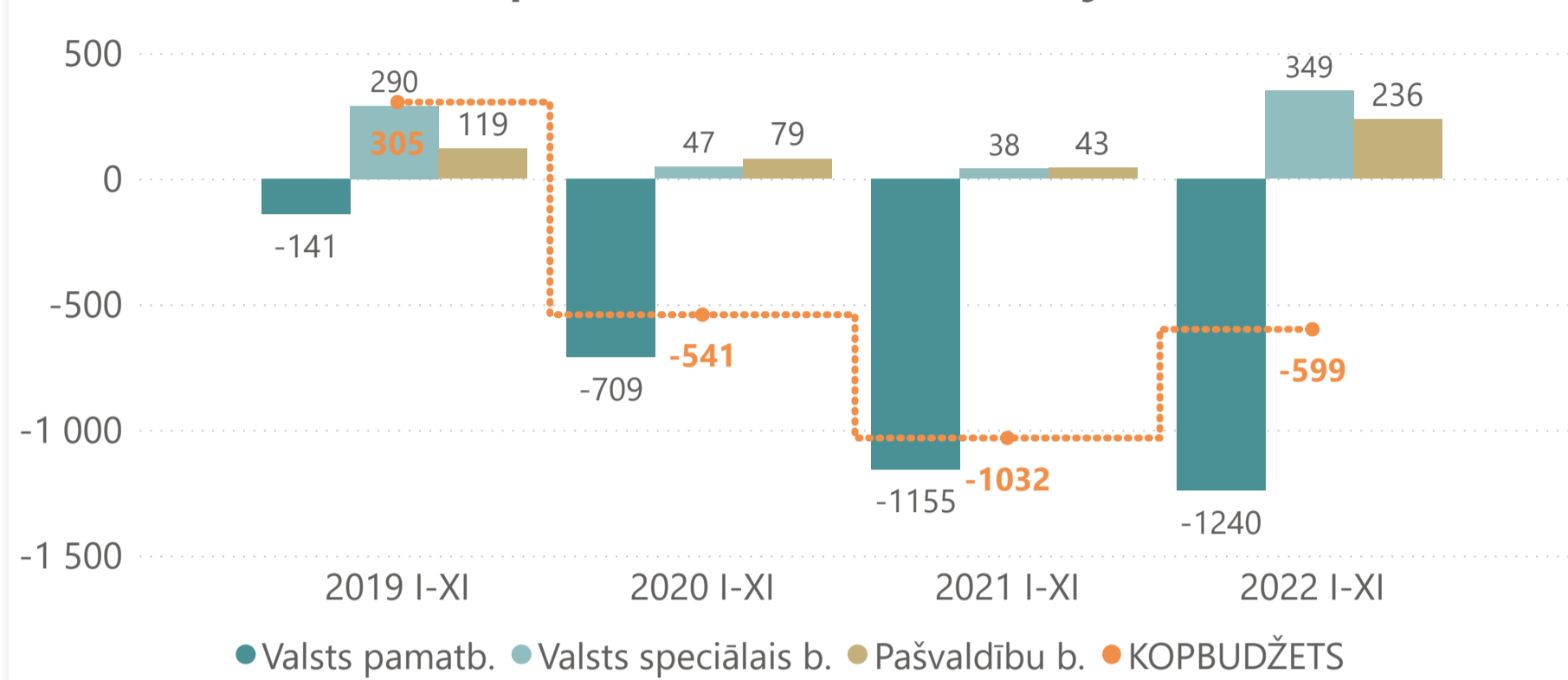
## Vispārējās valdības parāds, % no IKP



Dati: Eurostat, AMECO rudens prognozes, Informatīvais ziņojums "Par aktualizētām makroekonomisko rādītāju, ieņēmumu un vispārējās valdības budžeta bilances prognozēm 2023.-2025.gadā" (Izskatīts MK 22.12.2022)

## KONSOLIDĒTAIS KOPBUDŽETS 2022.GADA VIENPADSMIT MĒNEŠOS

### Kopbudžeta bilance, milj.€



### Kopbudžeta ieņēmumi un izdevumi

Kopbudžets	Izpilde, milj.€	YoY, milj.€	YoY,%
Ieņēmumi	12 894,2	1 440,9	12,6%
Izdevumi	13 493,6	1 008,4	8,1%
Bilance	-599,4	432,5	

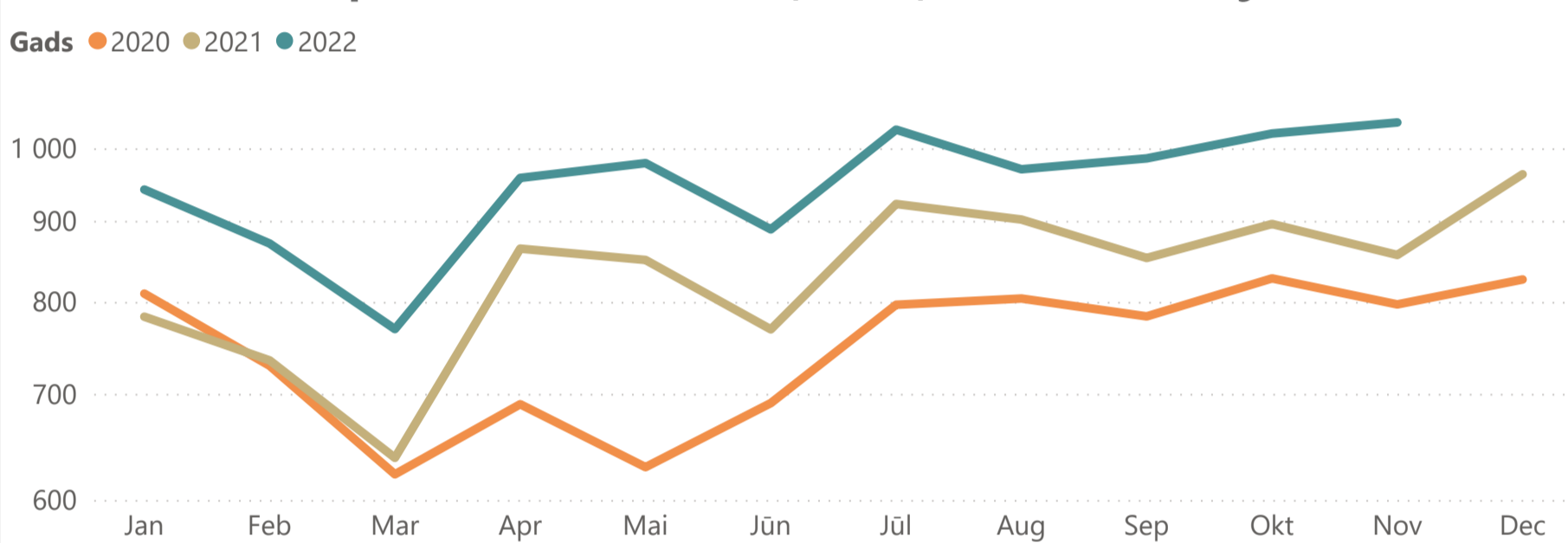
### Lielākie kopbudžeta ieņēmumi un izdevumi

Kopbudžets	Izpilde, milj.€	YoY, milj.€	YoY,%
<b>Ieņēmumi</b>			
Nodokļu ieņēmumi	10 449,9	1 381,8	15,2%
Nenodokļu ieņēmumi	796,4	72,7	10,1%
Maksas pakalpojumi	389,1	51,4	15,2%
Ārvalstu finanšu palīdzība	1 257,1	-65,7	-5,0%
<b>Izdevumi</b>			
Atlidzība	2 700,8	134,7	5,3%
Preces un pakalpojumi	1 991,5	687,3	52,7%
Procentu izdevumi	189,6	-58,9	-23,7%
Subsīdijas un dotācijas	3 098,8	539,0	21,1%
Sociāla rakstura maksājumi	4 140,2	-283,3	-6,4%
Iemaksas ES budžetā	359,3	7,7	2,2%
Kapitālie izdevumi	963,8	-23,0	-2,3%

### Lielākie kopbudžeta nodokļu ieņēmumi

Nodoklis	Izpilde, milj.€	YoY, milj.€	YoY,%
SOC	3 385,1	678,2	25,1%
PVN	3 216,6	575,0	21,8%
IIN	2 062,6	356,2	20,9%
AKC	1 045,6	38,9	3,9%
UIN	350,4	60,5	20,9%

### Kopbudžeta nodokļu ieņēmumi, milj.€



Dati: Valsts kase, Kopbudžeta nodokļu ieņēmumos 2022.gada janvārī - novembrī ir iekļauts nesadalītais atlikums vienotajā nodokļu kontā -122 milj. eiro apmērā.

## VALSTS PAMATBUDŽETS

Pamatbudžets	Izpilde, milj.€	YoY, milj.€	YoY, %
Bilance	-1 239,9	-84,9	7,4%
Izdevumi	8 570,1	468,1	5,8%
Ieņēmumi	7 391,0	444,0	

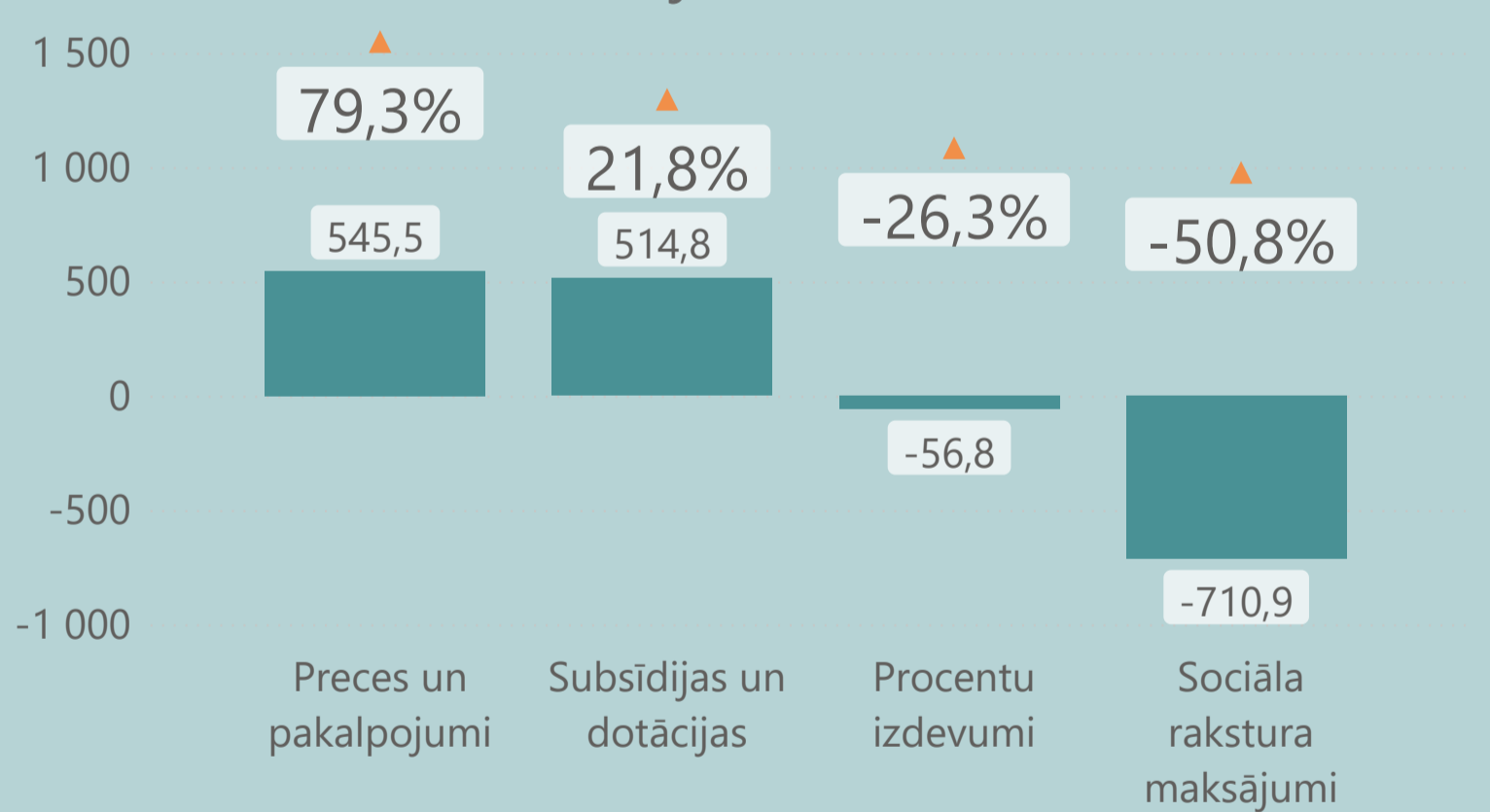
## VALSTS SPECIĀLAIS BUDŽETS

Speciālais budžets	Izpilde, milj.€	YoY, milj.€	YoY, %
Ieņēmumi	3 632,2	681,1	23,1%
Izdevumi	3 282,7	369,8	12,7%
Bilance	349,5	311,2	

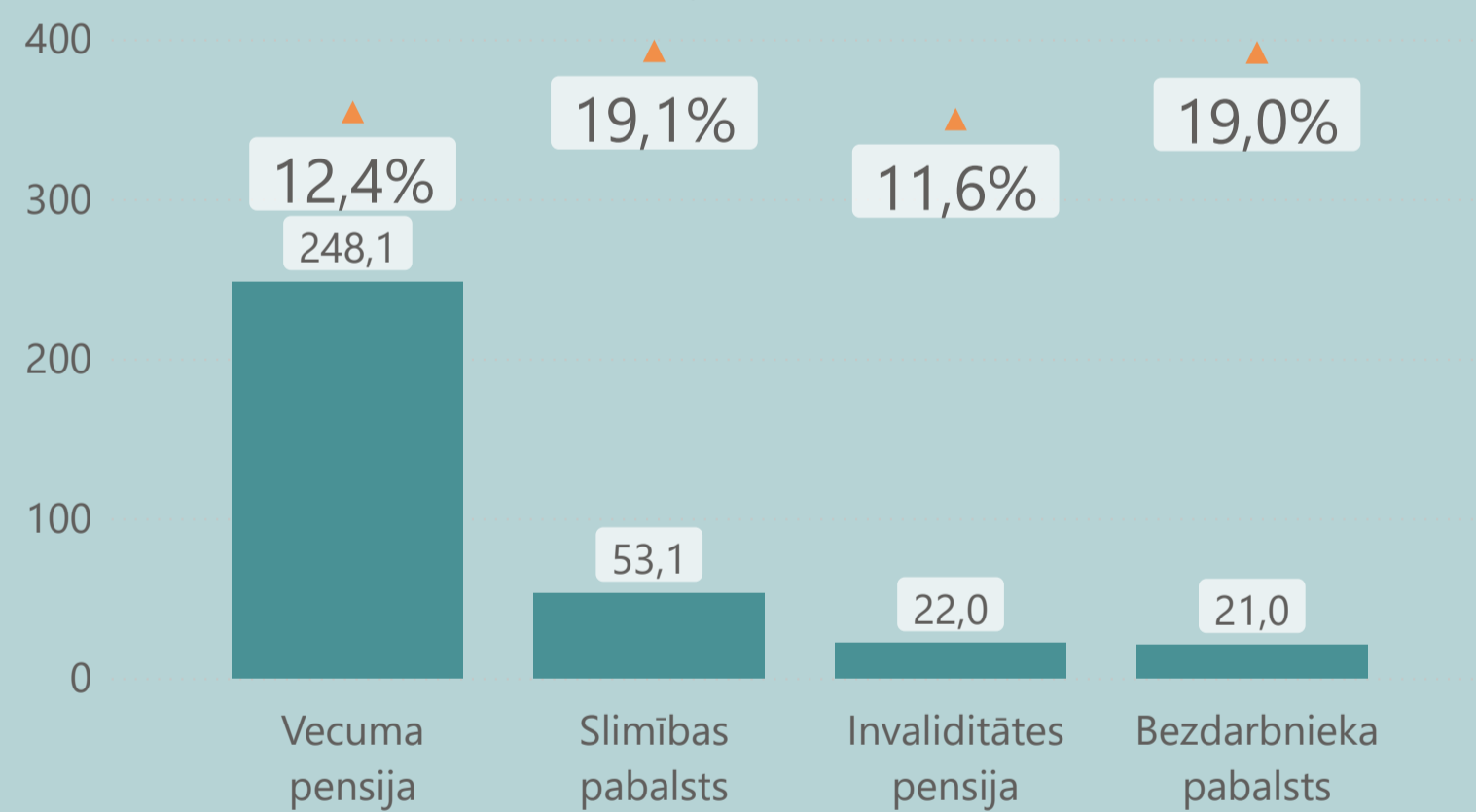
## PAŠVALDĪBU BUDŽETS

Pašvaldību budžets	Izpilde, milj.€	YoY, milj.€	YoY, %
Ieņēmumi	2 978,6	382,4	14,7%
Izdevumi	2 742,7	189,9	7,4%
Bilance	235,8	192,5	

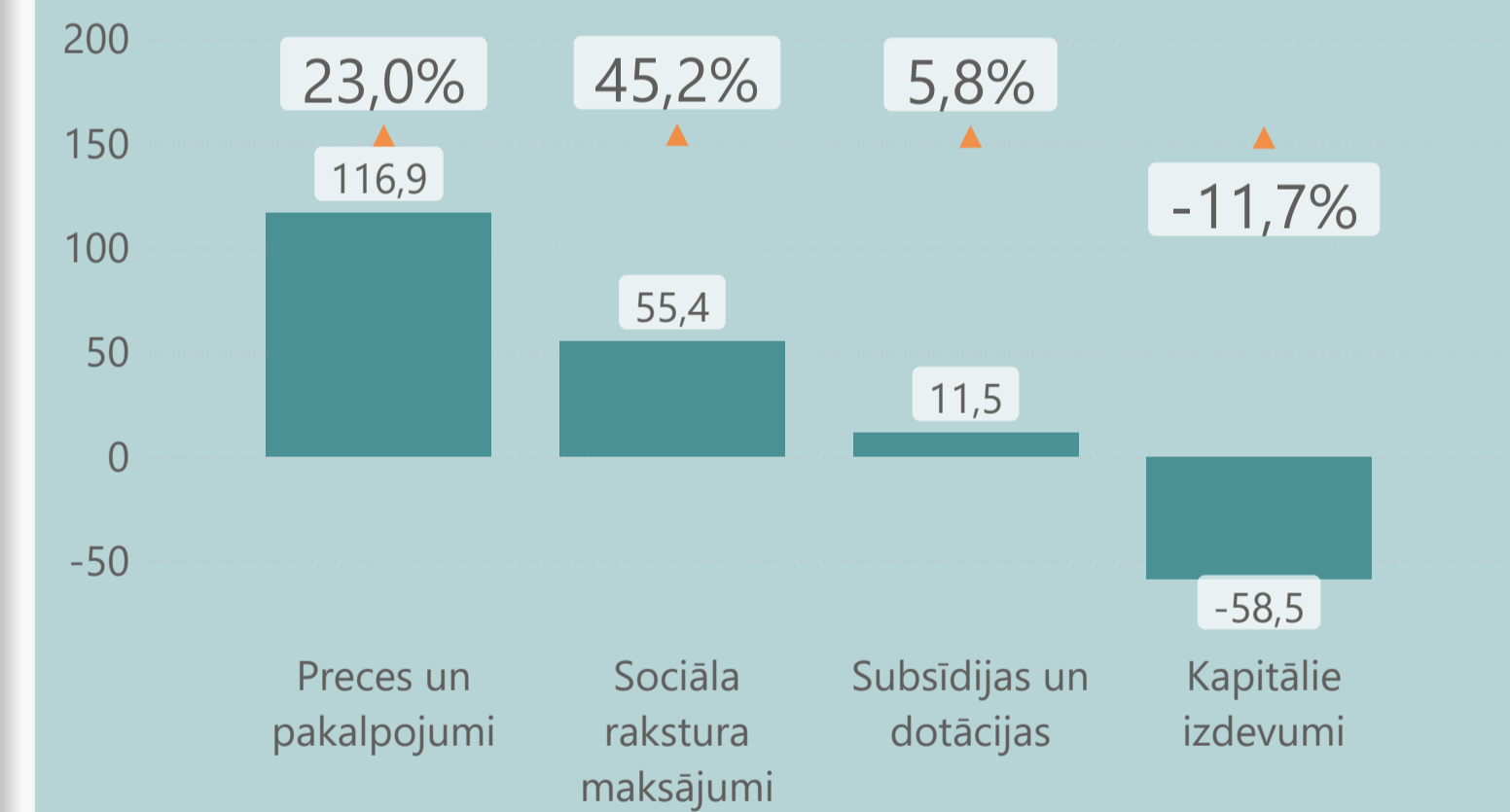
### Lielākās izdevumu izmaiņas pret iepriekšējo gadu, milj.€ un %



### Lielākās izdevumu izmaiņas pret iepriekšējo gadu, milj.€ un %



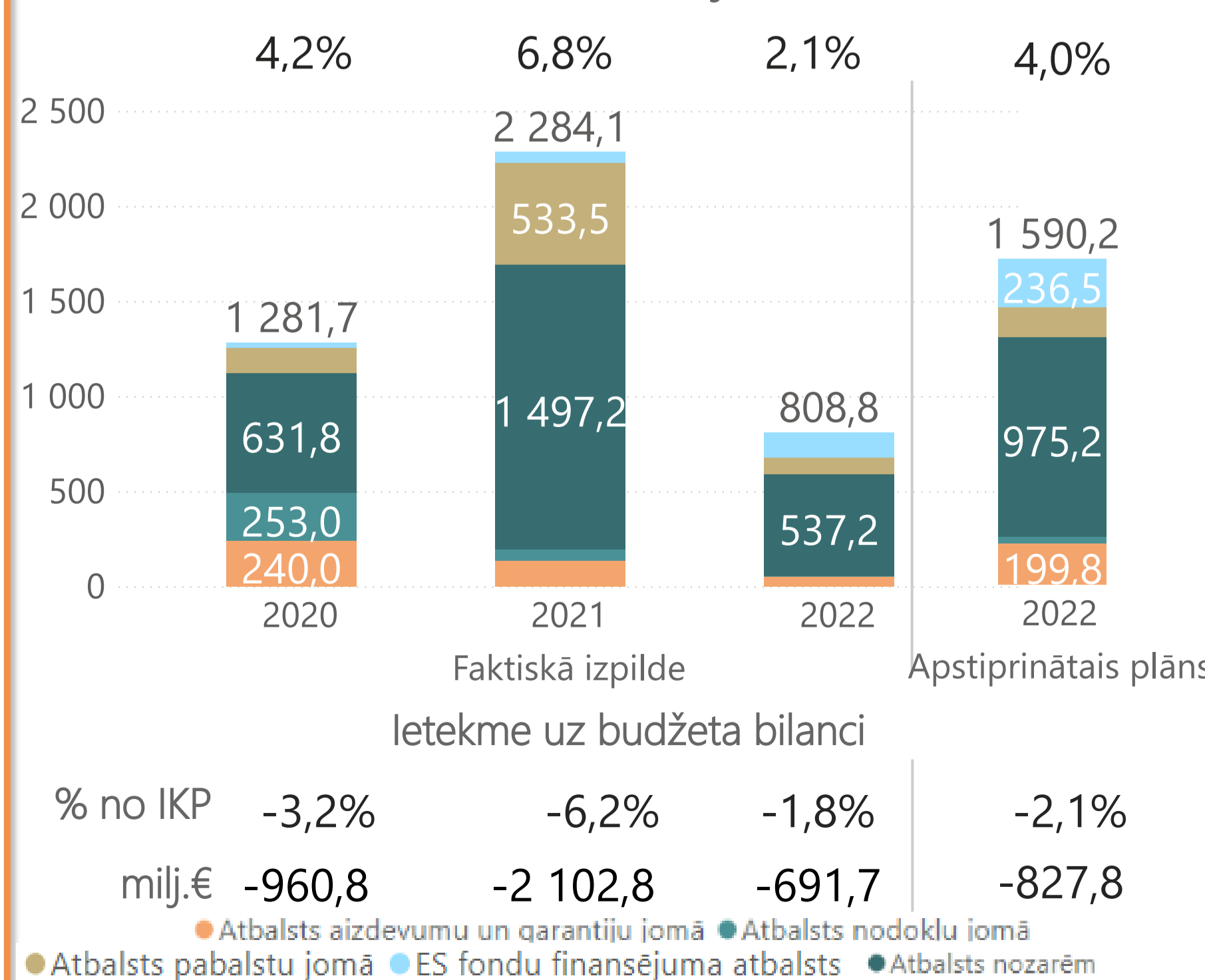
### Lielākās izdevumu izmaiņas pret iepriekšējo gadu, milj.€ un %



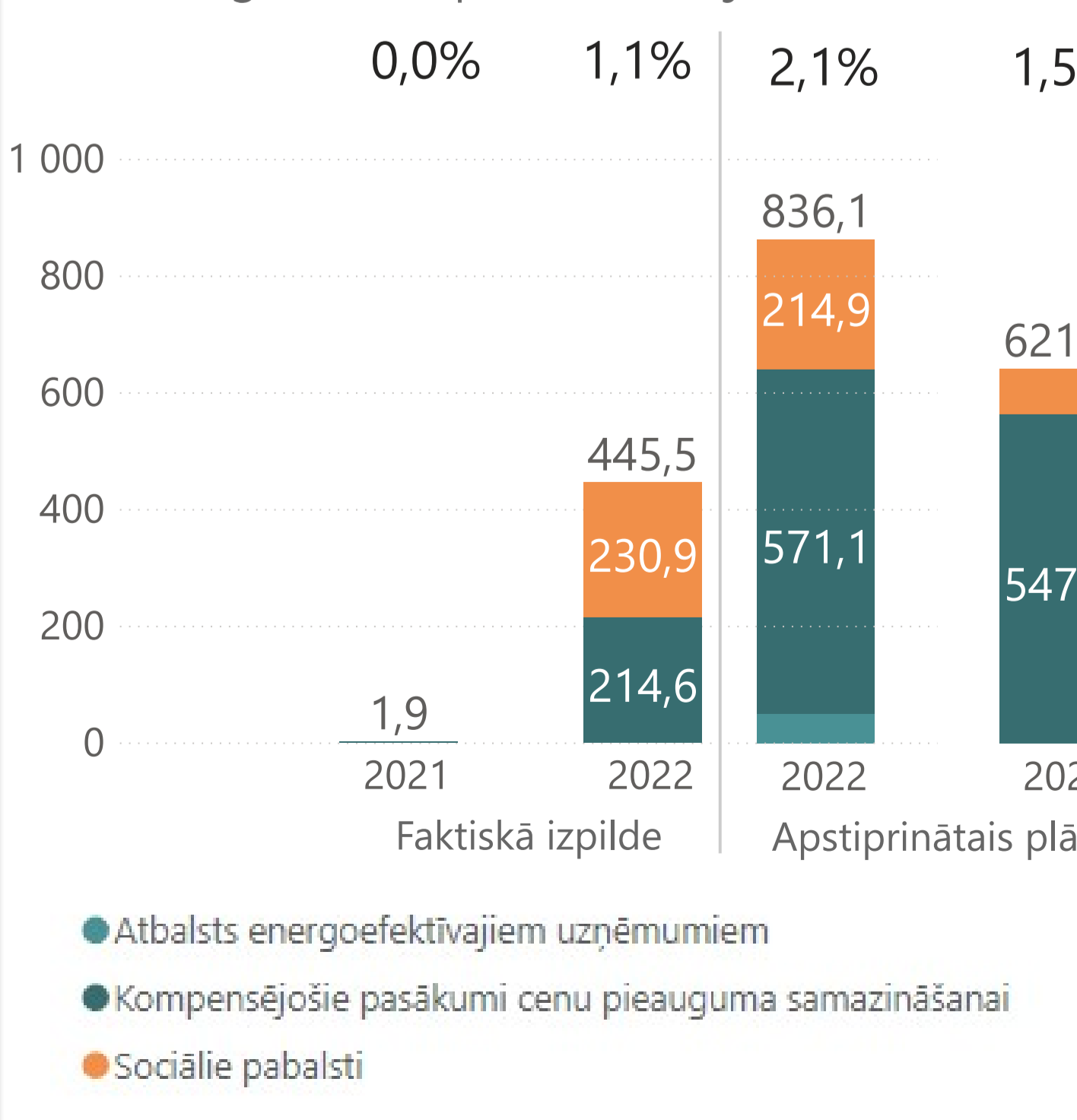
YoY - pārskata perioda izpildes nominālās izmaiņas salīdzinājumā ar iepriekšējā gada attiecīgo periodu. YoY% - pārskata perioda izpildes izmaiņas procentos salīdzinājumā ar pagājušā gada attiecīgo periodu

## ATBALSTA PASĀKUMI

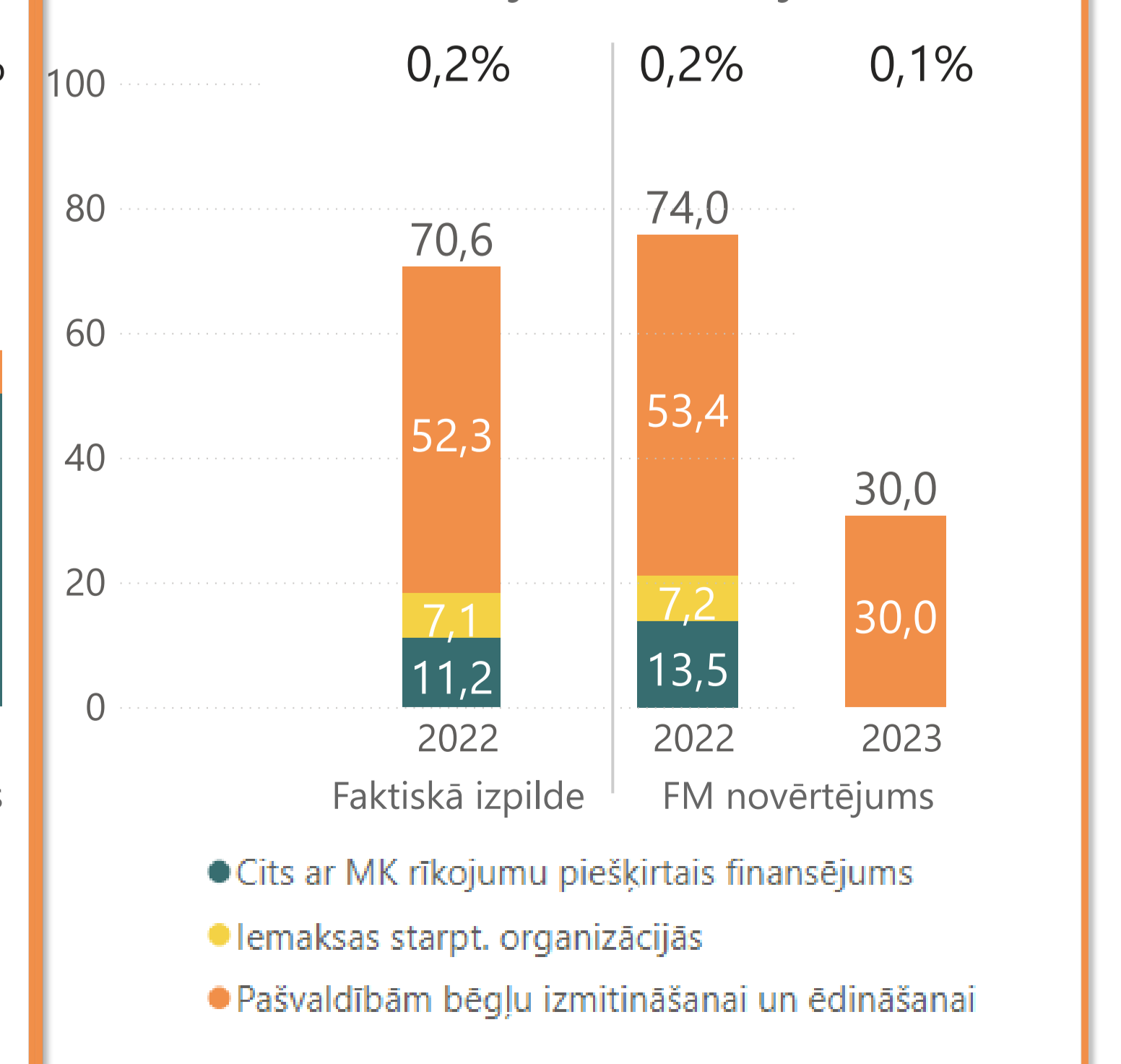
### Covid-19 atbalsts, milj.€ un % no IKP



### Energoatbalsta pasākumi, milj. € un % no IKP



### Ukrainas civiliedzīvotāju atbalsts, milj.€ un % no IKP



Dati: FM novērtējums, ņemot vērā MK rīkojumus līdz 06.12.2022. Faktiskā izpilde uz 30.11.2022 atbilstoši Valsts kases u.c. institūciju sniegtajai informācijai.